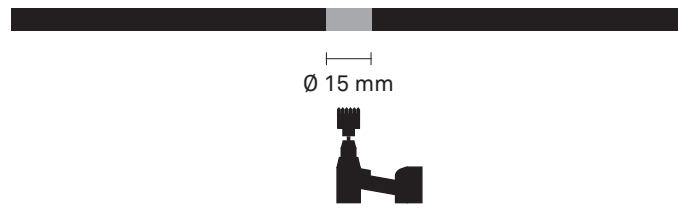


saas focus

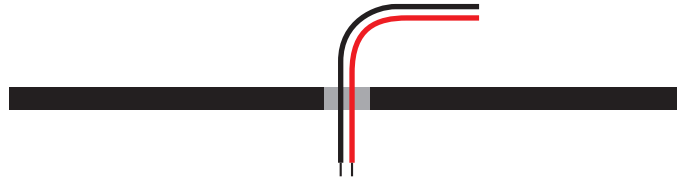
ASENNUSOHJE / KYTKENTÄ ILMAN SAAS WIRE -JOHTOSARJAA

1



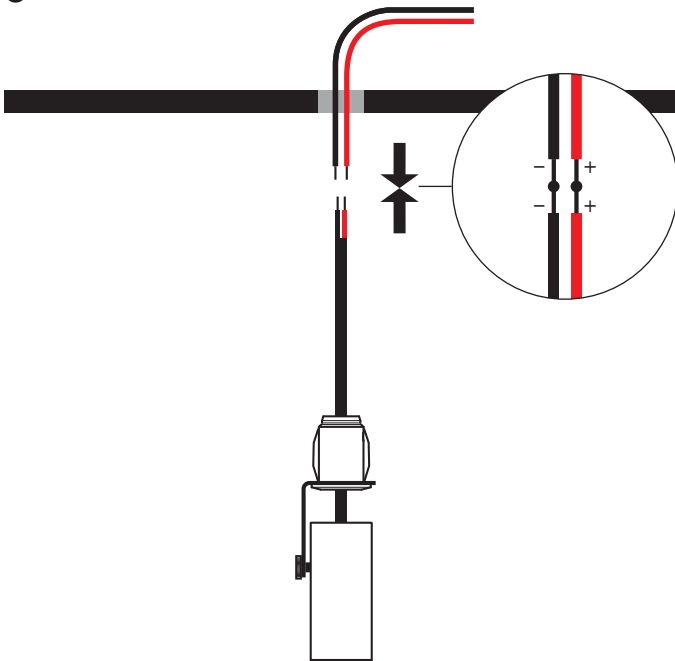
Poraa led-valaisimille 15 mm:n reiät.

2

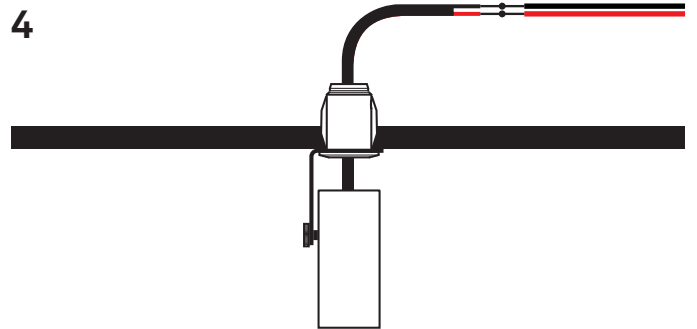


Pujota johdot poratuista rei'istä.

3



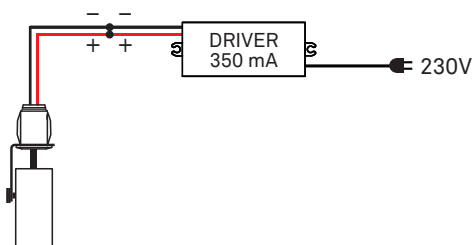
4



Varmista, että virta on katkaistu ja kytke valaisimet johtoihin. Sarjaankytkentää voidaan jatkaa jopa 20 metriin. Tämän jälkeen kytke virta päälle tarkistaaksesi, että kaikki valaisimet toimivat.

Lopuksi nosta led-valaisimet paikoilleen porattuihin reikiin.

5 Kytkentäkaavio yhdelle led-valaisimelle:



Kytkentäkaavio usealle led-valaisimelle (sarjaankytkentä):

