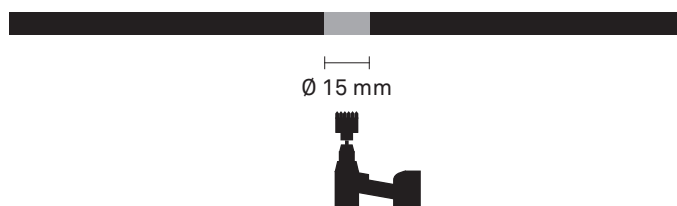


# saas posh sauna glow

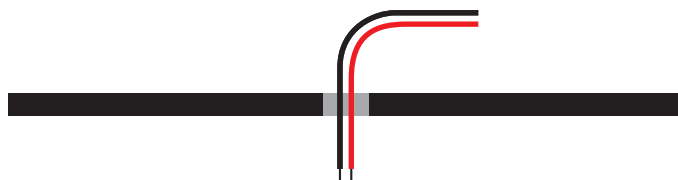
INSTRUKTIONER / ANSLUTNING UTAN SAAS WIRE

1



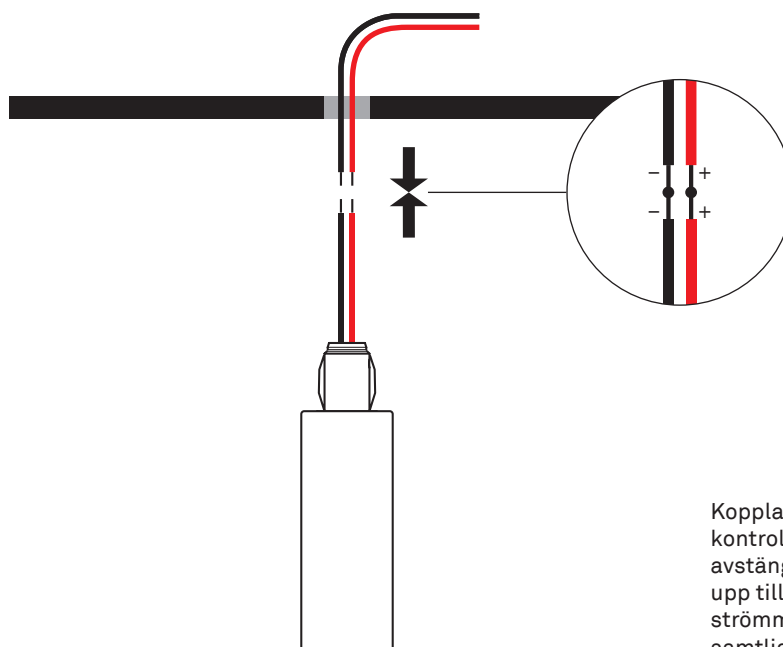
Borra 15 mm hål för led armaturerna.

2



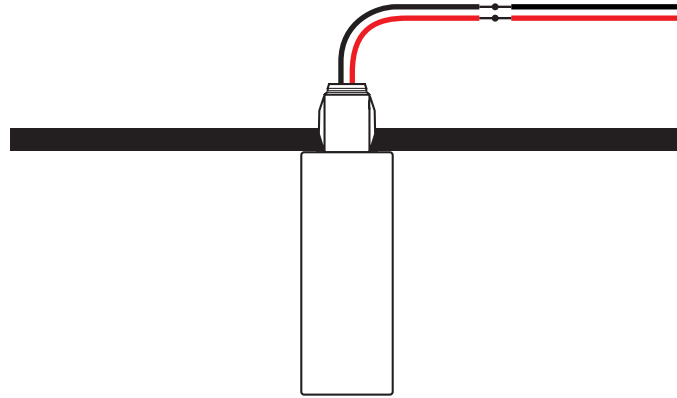
Dra kablarna genom de borrade hålen.

3



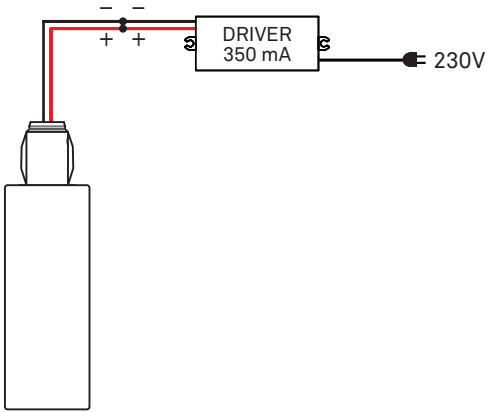
Koppla kablar och armatur, kontrollera att strömmen är avstängd. Kablarna kan förlängas upp till 20m. Efter detta, slå på strömmen och kontrollera att samtliga armaturer fungerar.

4



Tryck in lamporna i de borrarade hålen.  
Armaturen hålls på plats tack vare  
installationsfjädern.

5 Kopplingschema med en armatur:



Kopplingschema med flera armaturer (seriekoppling):

